


【陶芸】



《作成手順》

成形して削ったあとは...

- ①素焼き
- ②ペーパー掛け
- ③撥水剤塗り
- ④釉薬がけ
- ⑤本焼き
- ⑥ペーパー掛け

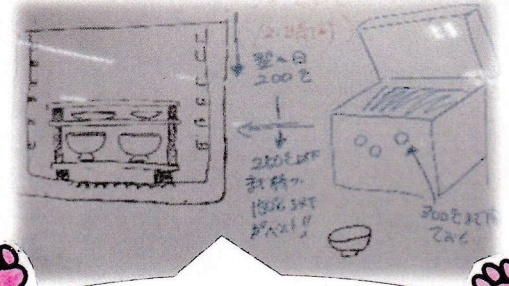
今月は①～⑥をしました。

■撥水剤を塗ったところが青くなっています。釉薬がけの時にはじいて、色がつかないようになっています。



《感想 その1》

全てが初体験で戸惑いました。陶芸と言うものはこう言う物だ！と分かりました(*^_^*)



陶芸講師の平野先生より本焼きと窯の説明を受けました♪



《感想 その2》

釉薬の色選びが難しかったです(^_^;) 本焼き後に思った色と違ったりする事が有りました！かなりの量の作品が有りましたが、皆で分担して、スムーズに出来ました。



【ゲーム大会】

《種目》

- ①五目並べ
- ②大富豪(トランプ)
- ③麻雀
- ④UNO(ウノ)



1、2位には景品有り！お菓子の参加賞も有り！





【園芸】



《収穫物》

じゃがいも
カブ
ナス
大葉
トマト

無農薬です!!! →→→
(^_^;) 虫食いナス (^_^;)



園芸で育てた野菜を調理しました(^_^)

■ピザ風ポテト

